


# SN 大切なサイン装飾を守ります。



**取付方法**

座金をビスで固定し、キャップを座金の上からはめ込みます。



**取り外し方法**

マイナスドライバーをツメにかけて取り外します。



クロームメッキ  
(SN20-16C)



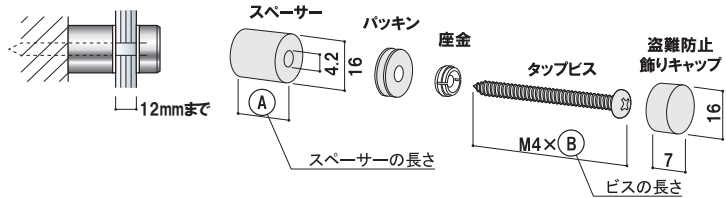
ステンレス  
(SN15-16S)

※パッキン・タップビス付  
面板にφ6の穴をあけてご使用ください。  
※面板厚12mmまで


**φ16タイプ SN** (真鍮クロームメッキ / 真鍮ゴールドメッキ / ステンレス)

屋内

品番	A寸法	B寸法		
SN15-16C (真鍮クロームメッキ)	15mm	50mm		0
SN15-16G (真鍮ゴールドメッキ)				0
SN15-16S (ステンレス)				0
SN20-16C (真鍮クロームメッキ)	20mm	60mm		0
SN20-16G (真鍮ゴールドメッキ)				0
SN20-16S (ステンレス)				0



クロームメッキ  
(SN15-12C)



ゴールドメッキ  
(SN20-12G)

※パッキン・タップビス付  
面板にφ6の穴をあけてご使用ください。  
※面板厚12mmまで

**φ12タイプ SN** (真鍮クロームメッキ / 真鍮ゴールドメッキ / ステンレス)

屋内

品番	A寸法	B寸法		
SN15-12C (真鍮クロームメッキ)	15mm	50mm		0
SN15-12G (真鍮ゴールドメッキ)				0
SN15-12S (ステンレス)				0
SN20-12C (真鍮クロームメッキ)	20mm	60mm		0
SN20-12G (真鍮ゴールドメッキ)				0
SN20-12S (ステンレス)				0

