

ハンディミニ天井部 屋内

¥800 (税抜価格) 000

用途▮天井
対応ワイヤー▮φ1.0
材質▮樹脂
参考使用荷重▮3kg
※天井の厚みは 8mm 以上から使用可能
※石膏ボードは厚み 9 ～ 12.5mm まで対応
※ワイヤーの長さ調節ができます。

取付方法

①天井ボードにφ10 の孔を開け、ハンディミニを差し込みます。（木材・コンクリートの場合は深さ 25mm 以上）

②マイナスドライバーで締付けます。

③ロープを任意の長さまで差込みます。ワイヤーを外す時は本体の突起を押し込みながら抜いてください。

●天井ボード取付の場合

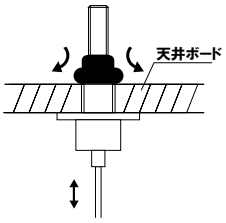

●コンクリート・木材取付の場合

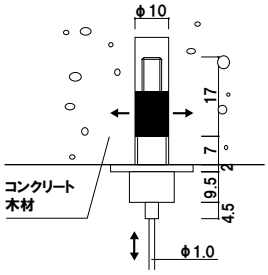

ハンディミニ下部座金 No.1

¥500 (税抜価格) 000

用途▮6mm 厚までのプレート
仕上▮クロームメッキ
※ステンレスロープ付
（φ 1.0 × 1,000mm 片側玉付き）

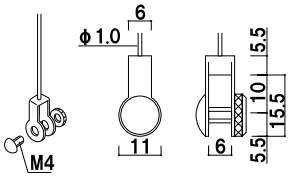

ハンディミニ下部座金 No.2

¥500 (税抜価格) 000

用途▮3 ～ 8mm 厚までのプレート
仕上▮クロームメッキ
※ステンレスロープ付
（φ 1.0 × 1,000mm 片側玉付き）

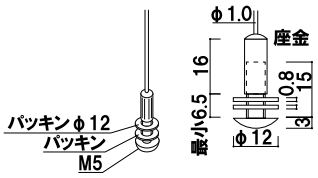

ハンディミニ下部座金 No.3

¥440 (税抜価格) 000

用途▮木製品
仕上▮クロームメッキ
※ステンレスロープ付
（φ 1.0 × 1,000mm 片側玉付き）

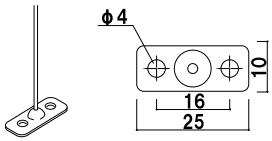

ハンディミニ下部座金 No.4

¥470 (税抜価格) 000

用途▮φ 4 までの線材製品
仕上▮クロームメッキ
※ステンレスロープ付
（φ 1.0 × 1,000mm 片側玉付き）

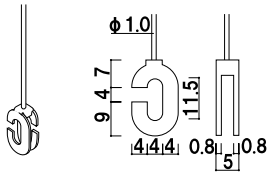

ハンディミニ下部座金 No.5

¥500 (税抜価格) 000

用途▮フリータイプ（輪径自在）
仕上▮クロームメッキ
※ステンレスロープ付
（φ 1.0 × 1,000mm 片側玉付き）

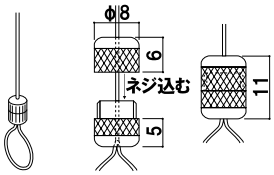



カットワイヤー

屋内

タイプ	サイズ	本体価格	
片側ループ	φ 1.0 × 1,500mm	¥500（税抜価格）	0
ストレート	φ 1.0 × 1,500mm	¥380（税抜価格）	0
ストレート	φ 1.0 × 5,000mm	¥1,120（税抜価格）	0

材質▮SUS304
ループ径▮約φ 10
※その他の太さ・長さにつきましては P.390 をご参照ください。

容易に高さ調整ができます。

オーバルスリーブ（1 個）

屋内

¥30（税抜価格） 000

材質▮アルミ
オーバルスリーブのご使用でロープに任意の大きさのループ（輪）を作ることができます。
※ワイヤー径φ 1.0 用
その他のサイズにつきましてはお問い合わせください。

オーバルスリーブの止め方



15RF-01

屋内

¥850（税抜価格） 000

対応ワイヤー▮φ 1.0 ～φ 1.5
許容荷重▮～ 15kg
※ロープの長さ調整ができます。

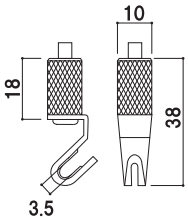

15RF-05

屋内

¥950（税抜価格） 000

対応ワイヤー▮φ 1.0 ～φ 1.5
許容荷重▮～ 15kg
※ロープの長さ調整ができます。
※保護スポンジ付きフック
壁面などにキズがつかないようにスポンジで保護します。

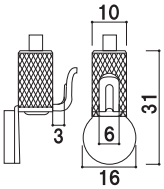

15RF-03

屋内

¥1, 000（税抜価格） 000

対応ワイヤー▮φ 1.0 ～φ 1.5
許容荷重▮～ 15kg
※ロープの長さ調整ができます。
※保護スポンジ付きフック
壁面などにキズがつかないようにスポンジで保護します。

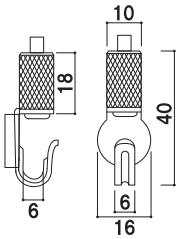

15RF-06

屋内

¥1, 000（税抜価格） 000
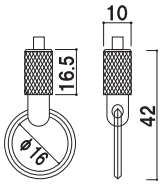
対応ワイヤー▮φ 1.0 ～φ 1.5
許容荷重▮～ 15kg
※ロープの長さ調整ができます。