

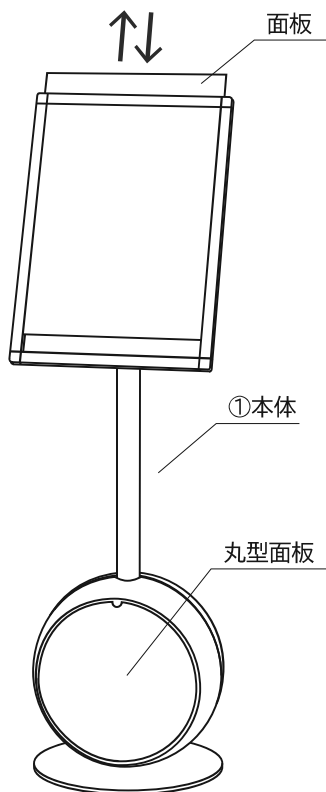
商品番号
CS-S3T,S3Y
S4T,S4Y

■組立の前に必ずお読みください。

製品組立・取扱説明書

お買い上げいただきありがとうございます。
人体および財産への危害や損害を未然に防ぐため、
本書をよくお読み頂き、内容をご理解された上で正
しくご使用下さい。尚、本書は、ご使用の都度確認
頂きたく必ず保管(最低10年間)しておいて下さい。

◎各部の名称

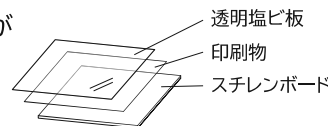


構成部品 (作業を始める前に構成部品の確認をお願いします。)

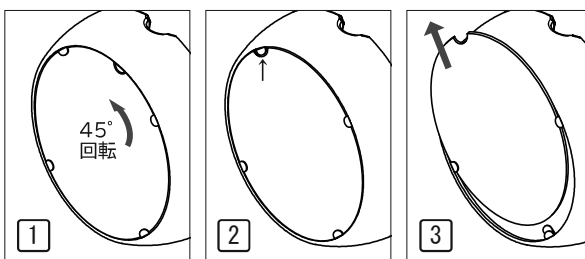
①本体×1 ②吸盤×1 ③取扱説明書(本紙)×1

◎ご使用方法

面板は 透明塩ビ板とスチレンボードが
1枚ずつセットされています。
間に印刷物をはさみ、フレームに
スライドインしてご使用ください。



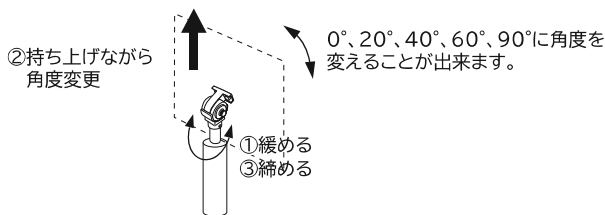
◎丸型面板の取り外し方法



- ① 付属の②吸盤を使用して、丸型面板を回転させます。
- ② 丸型面板の切り欠きがツメの位置までくるように移動させます。
- ③ そのまま斜め上にスライドして引き抜いてください。

◎パネル部 角度固定方法

- ① 角度調節金具のツマミを緩めます。
- ② パネルを持上げながら角度を変更します。
(0°、20°、40°、60°、90°に変えることができます)
- ③ 任意の角度に調節後、ツマミを締めて固定して下さい。



ご注意とお願い

- この取扱説明書に記載されていない取り付けは、絶対に行わないで下さい。
- この商品の取り扱い内容につきまして、ご不明な点がございましたら、弊社までお問い合わせいただき、ご理解された上でご取り扱い下さい。
- 記載事項を守らなかった不具合につきましては、責任を負いかねる場合がありますのであらかじめご了承下さい。
- 歩行者にぶつかり怪我など事故が生じないよう道路交通法にも配慮し設置してください。また子供が遊んで怪我をしないよう注意してください。

FIRST

株式会社 **ファースト**

〒468-0015 名古屋市天白区原1丁目815番地
TEL 052-803-6131 FAX 052-802-7131
<https://www.first-sp.com> ☒ support@first-sp.com

検
印

作成:2023.01.01