

## 角型壁付けポピック

## KP

シャープな印象の角型モデル。

## 特徴

- ・キャップの角度調整が可能
- ・独自の特許構造のため角型の頭部ネジでもきれいに水平に調整可能です。




写真は、KP25-20Gを8個使用しています。

## 構造・仕様

## ★角度調節機能 特許第4456529号（掲示部材取付具）

面板を固定した状態で、頭部ネジが斜めに止まった場合、90度以内での逆戻しで、水平位置の調整ができる機能を採用しています。  
この場合、面板を固定しているネジは緩まない構造になっています。



面板固定後、  
逆戻して調整。



お好きな角度で  
演出してください。



写真は、KP25-20Gを2個使用しています。

サイン表示としてだけでなく、上記のような使い方も可能です。  
※取り付けの際はしっかりと強度が確保できることをご確認の上、ご使用ください。

ゴールドメッキ  
(KP25-20G)



クロームメッキ  
(KP35-20C)

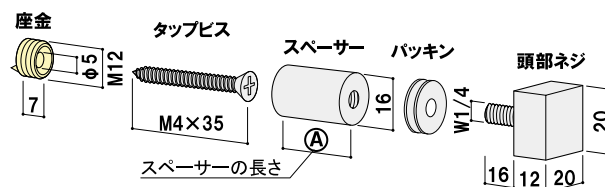
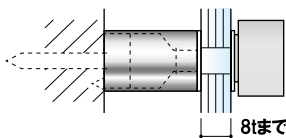
屋内 翌日出荷

※パッキン・タップビス付  
※面板にφ8の穴をあけてご使用ください。  
W1/4 = 6.35mm  
※面板厚 8mm まで

## 正方形タイプ

(真鍮クロームメッキ / 真鍮ゴールドメッキ)

| 品番                   | A寸法  | タップビス長さ       | 本体価格          |
|----------------------|------|---------------|---------------|
| KP25-20C (真鍮クロームメッキ) | 25mm | 35mm          | ¥1,600 (税抜価格) |
| KP25-20G (真鍮ゴールドメッキ) |      |               | ¥2,000 (税抜価格) |
| KP35-20C (真鍮クロームメッキ) | 35mm |               | ¥1,650 (税抜価格) |
| KP35-20G (真鍮ゴールドメッキ) |      |               | ¥2,100 (税抜価格) |
| KP50-20C (真鍮クロームメッキ) | 50mm | ¥1,800 (税抜価格) |               |



※場合により、納期がかかる場合がございます。予めご了承ください。