

壁面パーツ

フラットナット

新製品!!

フラットな形状ですっきり魅せます。



写真は、S-AA455を使用しています。

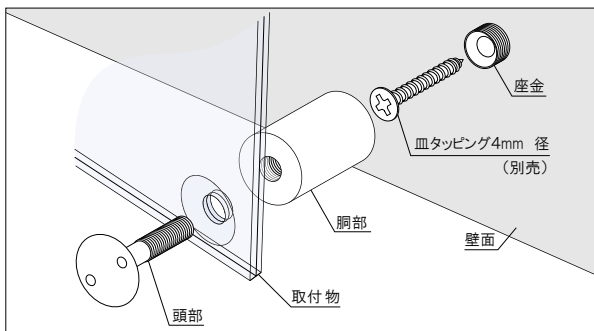
特徴

- ・ 出っ張りが少なく安全
- ・ 専用工具による取り付けで盗難防止にも

構造・仕様

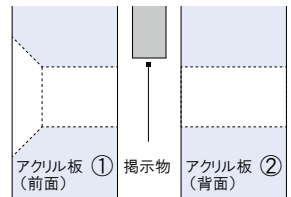
★取付方法

壁面に座金をネジ径 4mm の皿タッピングで打ち付け、胴部を取り付けてください。
 アクリル等に空けた穴に頭部のネジ部を通し、胴部に取り付けてください。
 ※フラットサインナットの取り付けには、専用工具をお使い下さい。(別売)



★面板への加工

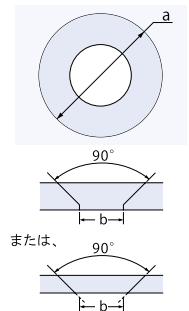
2枚のアクリルにそれぞれ違った加工が必要となります。
 前面となるアクリル(アクリル板①)へは、皿座彫りを、背面アクリル(アクリル板②)へは、穴あけ加工を行って下さい。
 ①面厚 3 ~ 5mm まで
 ②面厚 3 ~ 8mm まで



★円座彫りについて

フラットサインナット頭部径に合わせてアクリル等に皿座彫りを加工する際には下記表をご参照ください。
 座彫り形状は板厚によって右図のようになります。

品番	a (mm)	b (mm)
S-AA450 (φ12)	12	6
S-AA455 (φ16)	16	6
S-AA460 (φ20)	20	8



フラットサインナット

(真鍮クロームメッキ)

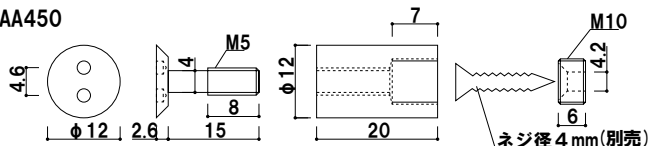
メーカー直送 屋内 翌日出荷

品番	本体価格
S-AA450 (φ12)	¥1,380 (税抜価格)
S-AA455 (φ16)	¥1,480 (税抜価格)
S-AA460 (φ20)	¥1,680 (税抜価格)

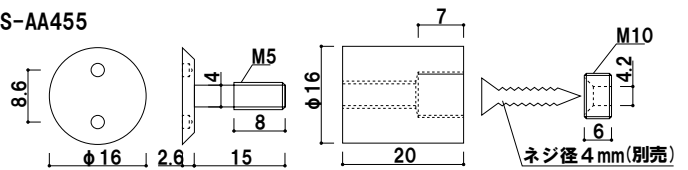
※キャップ・スペーサー・座金のセットです。
 ※取り付けビスは付属しておりません。
 別途 4mm の太さのビスをご用意ください。
 ※面厚 前面 3 ~ 5mm まで
 背面 3 ~ 8mm まで



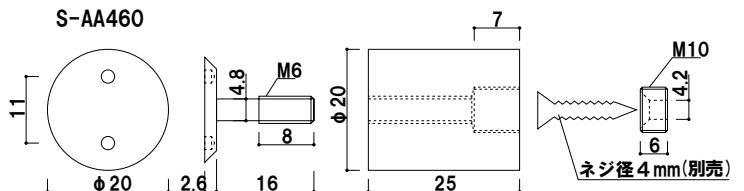
S-AA450



S-AA455



S-AA460



フラットサインナット用工具

(鉄スコーパメッキ)

メーカー直送 屋内 翌日出荷

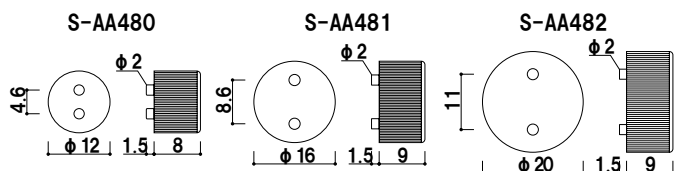
品番	本体価格
S-AA480 (φ12用)	¥600 (税抜価格)
S-AA481 (φ16用)	¥650 (税抜価格)
S-AA482 (φ20用)	¥700 (税抜価格)

※フラットサインナットの取付にはこちらの専用工具が必要です。



★使用方法

キャップの2ヶ所の孔に合わせ使用します。



※本製品は、文字デザイン等は一切含まれません。イメージの為使用しています。