

H30

ピクチャーレールとパネルがひとつに！

POSTER PANEL
ポスターパネル

紙 カバー付 屋内 片面



参考使用イメージ
《コンサートホール》
プリンパオーブンパネルH30(A1)を2枚をワイヤーで吊下げ

ピクチャーレール用パーツで 使い方広がるポスターパネル。

こんな場所に最適！

- パネルを取り付けたいけど、壁に孔をあけられない
- ショーウィンドウで、外にむけてパネルを吊るしたい
- ひとつのパネルで壁面取り付け・ピクチャーレール取り付け両方でできると嬉しい



プリンパR30と
見た目が同じ！
(P.25掲載)



使用場所によって使い分けることで
統一感をもってコーディネートして
いただけます。

プリンパオープンパネル H30(縦仕様/横仕様)

(シルバー・ゴールド・ホワイト・ブラック)

前面二方開閉式



プリンパオープンパネルH30(A1)
ブラック・縦仕様

※ご注文の際は、フレームカラーと、縦仕様もしくは横仕様を必ずご指定ください

サイズ(画面寸法)	パネル外寸	重量	本体価格
B1(714×1016)	774×1076	4.5kg	¥18,000 (税抜価格)
B2(501×714)	561×774	2.5kg	¥13,000 (税抜価格)
B3(350×501)	410×561	1.5kg	¥9,800 (税抜価格)
A1(580×827)	640×887	3.1kg	¥14,000 (税抜価格)
A2(406×580)	466×640	1.8kg	¥10,000 (税抜価格)
A3(283×406)	343×466	1.1kg	¥8,600 (税抜価格)

フレーム ■ 材質:アルミ押型材 幅:30mm 厚み:18mm
 透明カバー ■ PET透明 1mm
 バックボード ■ MDF 3mm
 吊り具付き(2箇所・フレーム中央)
 吊りひも付き



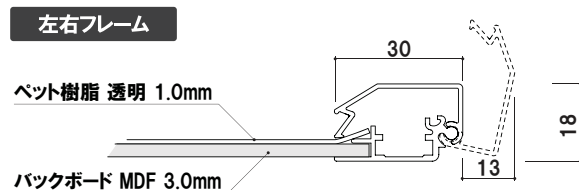
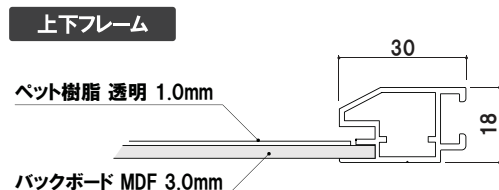
★フレームカラー

- ゴールド
- シルバー
- ブラック
- ホワイト



★吊り具(裏面)

サイドのフレーム
2辺の裏側中央に
1個ずつ吊り具が
付いています。
壁面取り付けの際
ご使用ください。



※壁付けしたままフレームを開閉する場合は、
15mm以上のスペースを確保していただくことをおすすめ致します。

構造・仕様

上下フレームの溝にピックアップレール用パーツを取り付けていただけます。ワイヤーで吊下げたり、フックを取り付けることが可能です。



フレームに直接取り付けられるので
見た目もすっきりします。

★オプションパーツ

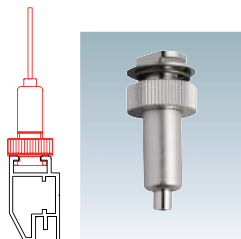
ピックアップレール用パーツの一部をご紹介します。
掲載している以外のパーツもございますので、詳しくはお問合せください。

ワイヤーでパネルを吊りたい時・・・

オプション

BS-32R-R

¥1,000 (税抜価格)
 対応ワイヤー ■ φ1.0~φ1.5
 材質 ■ 真鍮
 仕上 ■ 梨地ニッケルメッキ
 ※ワイヤーは真通しません



パネルにフックを付けたい時・・・

オプション

MCD-4

¥750 (税抜価格)
 対応ワイヤー ■ φ0.6~φ1.5
 材質 ■ 真鍮・ステンレス
 仕上 ■ 梨地ニッケルメッキ

