

特徴

- ・ローコストながらも表示面積は大きい
- ・様々なサイズに対応可能

補修部品



G016, U024

P.450 ~
参考



写真は、FB-31を使用しています。

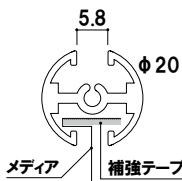
構造・仕様



ブラック シルバー
【標準色】

★φ20タペストリーバー

バナーの掲示にはタペストリーバーを使用しています。
バーの追加や、補強テープのみのご購入も可能です。(P.180 参考)



★バナーのセット方法

- ①バナーの裏面に付属の補強テープを貼る。
- ②バーのキャップを外して、横からバナーを差し込む。
- ③キャップを両端にとめる。


タペストリーバーの推奨バナー

バナーの素材・サイズは以下を推奨いたします。
素材 ■ 合成紙またはポンジクロス
厚み ■ F15 : 0.2mm 以下 / F20 : 0.4mm 以下
幅 ■ 補強テープの範囲内 (バー寸法 -10mm)



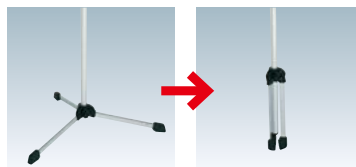
★ベース部 (FB-30)

可倒式ジョイントを使用しているため、コンパクトな収納が可能です。



★ベース部 (FB-31、FB-60)

ベース部のストッパーを解除することでスライドできます。スペースに合わせてセッティングが可能です。



★ベース部 (FB-45)

三脚をスライドさせて折りたたむことが可能です。

使用例

いくつか並べて使用すれば、より訴求力が増します。
バナーの推奨サイズは、フラッグサインが1番スタイル良く見えるおすすめのサイズです。



特注対応について

2段仕様も可能です。
詳細はお問い合わせください。

★特注 2段タイプ



★上部フック

バナーの掲示にはタペストリーバーを使用しています。
追加のご購入も可能です。

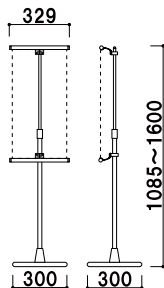
補修部品 上部ホルダー片面用
4X-U024





FB-30
(シルバー)

¥21,800 (税抜価格)
 重量 ■ 3.5kg
 本体 ■ スチールクロームメッキ仕上
 + ステンレス ICS パイプ
 ベース ■ ABS 樹脂クロームメッキ仕上
 スチールウエイト入
 パナーサイズ ■
 W300 × H450 ~ 1500mm
 (推奨サイズ) W300 × H900mm
 ※パナー素材、印刷は含まれて
 ありません。

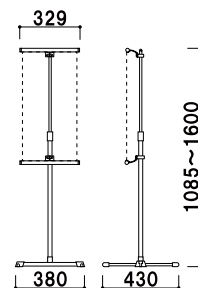


片面 屋内 翌日出荷



FB-31
(シルバー)

¥18,800 (税抜価格)
 重量 ■ 2.2kg
 本体 ■ スチールクロームメッキ仕上
 + ステンレス ICS パイプ
 パナーサイズ ■
 W300 × H450 ~ 1500mm
 (推奨サイズ) W300 × H900mm
 ※パナー素材、印刷は含まれて
 ありません。

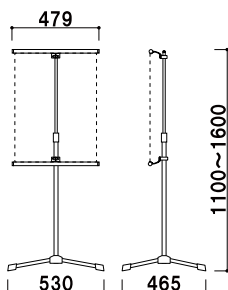


組立 片面 屋内 翌日出荷



FB-45
(シルバー)

¥15,800 (税抜価格)
 重量 ■ 2.4kg
 本体 ■ スチールクロームメッキ仕上
 + ステンレス ICS パイプ
 パナーサイズ ■
 W450 × H450 ~ 1500mm
 (推奨サイズ) W450 × H900mm
 ※パナー素材、印刷は含まれて
 ありません。

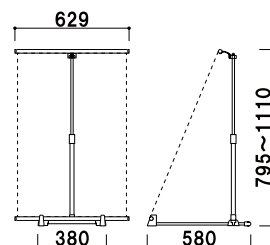


片面 屋内 翌日出荷



FB-60
(シルバー)

¥16,500 (税抜価格)
 重量 ■ 2.0kg
 本体 ■ スチールクロームメッキ仕上
 + ステンレス ICS パイプ
 パナーサイズ ■
 W600 × H450 ~ 1120mm
 (推奨サイズ) W600 × H900mm
 ※パナー素材、印刷は含まれて
 ありません。



組立 片面 屋内 翌日出荷

メディアグリップバリエーション

パナーの取り付けがワンタッチ構造で簡単なクイックロックバーもございます。



Q30 クイックロックバー
(シルバー)

本体 ■ アルミ押型材 アルマイト仕上
 キャップ・レバー ■ 樹脂 (黒)
 特注サイズも1本から承ります。(最大 2100mm まで)
 (P.178 ~ 参考)



QW-45



QS-120

P.190 ~
参考

※場合により、納期がかかる場合がございます。予めご了承願います。