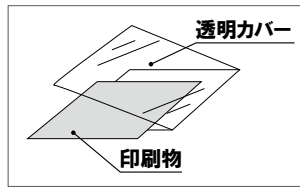




カタログNo.1 P.094-095 掲載

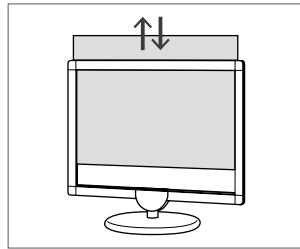
対象機種 KS-214, KS-224, KS-04, KS-68, KS-90, KS-94



印刷物の挟み方

印刷物を付属の透明面板 1.5mm を 2 枚合わせたカバーに挟み込んで 使用します。

補修部品 A4 カバー 4X-M010



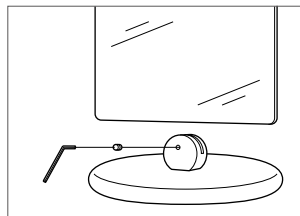

面板差し替え

上部フレームの溝から面板を 抜き差しできるので、 交換の際に手間がかかりません。

補修部品 P.162 ~ 掲載



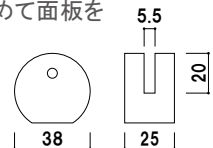
M010



面板固定方法

ホルダー部のネジを付属の 六角レンチで締めて面板を 固定します。

補修部品 ホルダー 4X-U028



ベースバリエーション

豊富なベースバリエーションを ご用意しております。 詳細はお問い合わせください。

特注対応について

面板無しや、面板サイズの変更なども可能です。 詳細はお問い合わせください。



特別仕様例
 面板サイズ：W150 × H130mm
 ベース：W150 × D75mm 楕円

補修部品 P.162 ~ 掲載



U028