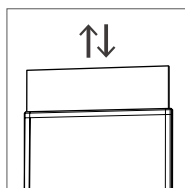




カタログNo.1 P.110 掲載

対象機種 PM-30, PM-45, PM-60



### 面板交換

面板を上部フレームの溝から落とし込むタイプです。面板は無地のアートパネルが付いています。インクジェット出力やカッティングシートで加工してお使いいただけます。



### 脚部

アジャスターで本体をしっかりと支えます。

補修部品 アジャスター 4X-A002



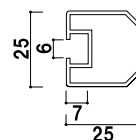
キャスター仕様への変更も可能です

4X-C003 / 4X-C003N  
(ストッパー付) / (ストッパー無し)

¥360 (税抜価格) ¥240 (税抜価格) 000

1台につき4個必要です。通常はアジャスター仕様になります。(P.162 掲載)

### フレーム断面図



### オプション

(A4判3ツ折用)

CRS-430 (14~25mm 厚用)

¥5,000 (税抜価格) 003

本体 ■ ポリエチレン  
カタログ厚み ■ 25mm まで  
カラー ■ クリア・グレー・ブラック・レッド  
取付金具 ■ スチール白塗装仕上  
(カタログ No.1 P.304 掲載)

### 補修部品

P.162 ~ 掲載



A002



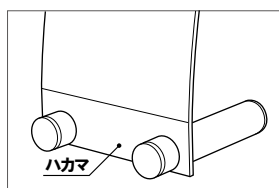
カタログNo.1 P.111 掲載

対象機種 PF-946, PF-804



### 本体アクリル

厚さ8mmのアクリルマツクリアを使用しています。



### ベース部ハカマ

ステンレス製のハカマで高級感と強度をプラスします。



### POPICバー固定方法

8mm厚のアクリルと1mmのハカマをφ80のポピックバーで挟み、固定しています。

