

PS 1m以下



1m以下 組立 角度調整 高さ調整 片面 屋内

カタログNo.1 P.147 掲載

対象機種 PS-100, PS-110, PS-119



1m以下 全高が1m以下のロータイプモデルです。

補修部品 パネル受け 4X-U020

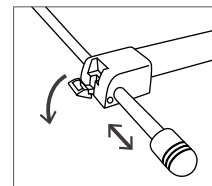
高さ調節機能

高さ調節金具を緩め、柱の長さを変えてパネル押さえを固定することで高さの調整をすることができます。

補修部品 脚ゴム 4X-A006

スライド脚

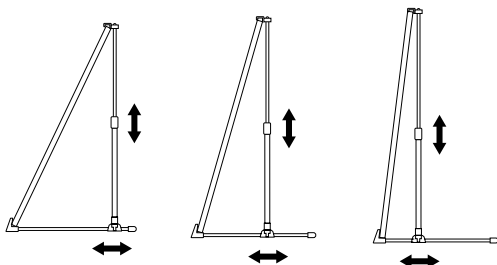
スタンド脚部のストッパーを解除することでパイプ脚をスライドできます。



スライド脚 ストッパー部

角度調節方法

スライド脚を前後にスライドさせることにより、パネルの傾斜を自由に調節できます。



PS-100用補修部品

A006, G004, U020
P.162～掲載

プリンパR30-A1との組み合わせ例

プリンパS30-A1との組み合わせ例



補修部品 アジャスター 4X-A002

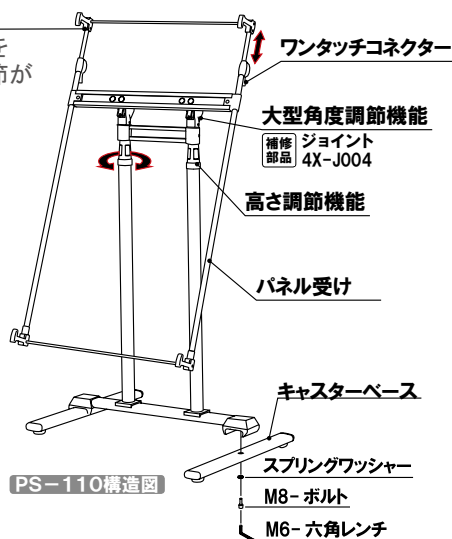
1m以下

全高が1m以下のロータイプモデルです。

※PS-110, PS-119はB1パネルを載せると総高で1mを超えます。予めご注意願います。

パネル押さえ

コネクタのロックを解除し、長さの調節が可能です。



大型角度調節機能

大型の角度調節機能により、0・20・40・60度の角度にガッチリと固定できます。



PS-110・119用補修部品

A002, J004
P.162～掲載