



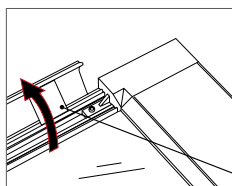
壁面直付可

片面

屋内

カタログNo.1 P.188-190 掲載

対象機種 S730, S730 マグネット仕様



前面開閉のフレーム

ポスターの入れ替えは、パネルの左右フレームを2辺（B3・A3は3辺）開くだけなので、頻繁な内容物の交換の際にも便利です。

補修部品 プリンパ板バネ 4X-K006



フレームとアクセントプレート標準の組合せ

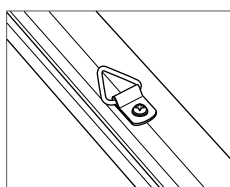
- シルバー + 931KM (石目調)
- ブラック + 2040KG (木目調)
- ホホワイト + 1801KM (石目調)

※標準以外の組み合わせをご希望の場合は、ご注文時に本体カラーとお好みのアクセントプレート No. をご指定ください。

プリンパオープンパネルS730



シルバー + 931KM (石目調)



吊り具（裏面）

サイドフレーム 2 辺の裏側中央に 1 個ずつ吊り具がついています。

【壁面に直接固定する場合】

裏面の吊り具を全て取り外します。パネルフレームを開き、吊り具を外した穴を使用して、表面よりネジで固定してください。※ネジは壁面の材質に合わせ、別途ご用意ください。

【壁に吊り下げる場合】

裏面の吊り具に同梱の吊りひもをセットして吊り下げてください。

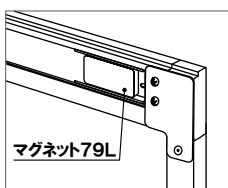
プリンパオープンパネルS730 マグネット仕様



シルバー + 931KM (石目調)



うら



取付部UP

パネル裏側の溝にマグネットが固定されています。(パネルにマグネットを取り付けた状態でお届けいたします。)

※ B3・A3 サイズはアクセントプレートが上または下の1辺のみ、マグネットも1辺のみ(2個)になります。

マグネットの追加

より強力に付けたい場合、マグネットの追加取り付けも可能です。パネル注文時にお申し付けください。※ホワイトボードなど薄い鉄板ですと十分に磁力を発揮できません。



オプション

S730用マグネット 79L

¥800 (税抜価格) 000

カバー ■ スチール 亜鉛メッキ / ユニクロメート処理
吸着力 ■ 19kgf

※吸着力は参考値です。(イマダ製デジタルフォースゲージ測定)



精密機器(時計・磁気カード・携帯電話等)に近づけると、記録内容が破壊される恐れがあります。

