

ケンドンレールサイン



片面

屋外

カタログNo.1 P.196-197 掲載

対象機種 ケンドンレール, KP-42, KP-43, KP-44, KP-45



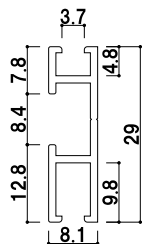
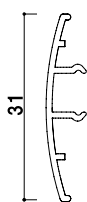
掲示物について

表面カバーとしてアクリルをご用意していただくか
カードケースに入れてご使用ください。

セット内容：レール×1本、溝隠しカバー×1本、エンドキャップ×2個
※ネジは付属していません。
※特注寸法も1本から承ります。（最大2000mmまで）
※穴加工をご希望の方はお問い合わせください。

ケンドンレール 溝隠しカバー

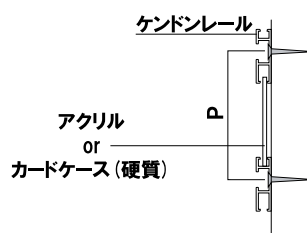
レール



壁付の場合

P=アクリル or カードケースの外寸+21mmで
壁面に固定してください。

※本製品はカットのみの製品です。
ネジで壁面等に固定する場合は
レールに孔加工をしてから
取り付けてください。

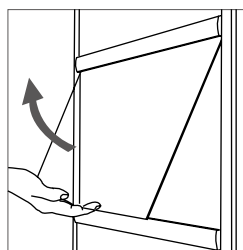


KP-42

ケンドンレール

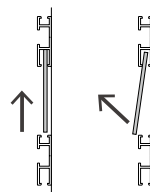
樹脂の溝隠しカバーが
付いています。

※屋外でご使用の際は、ラミネート加工などを
施したポスターをご使用ください。



掲示物の交換方法

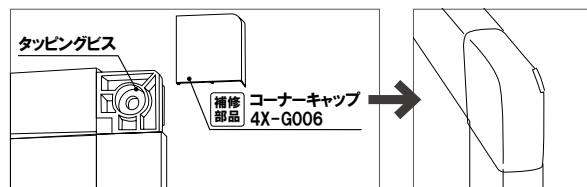
表面カバーの切り欠き部分に
指をひっかけてカバーを外し、
掲示物を交換してください。



KP-43

壁面取り付け方法

- ①本体のコーナージョイントを使用し、
- ②コーナークャップを
付属のタッピングビスで壁面に
取り付けます。



補修部品

P.162 ~ 掲載



G006,



G021