

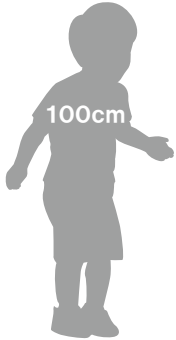
# RX



片面 屋外

カタログNo.1 P.242-243 掲載


対象機種 RX-9001, RX-128, RX-188



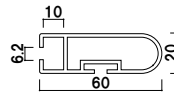
RX-128

1m以下


RX-128・188は  
全高が1m以下のロータイプモデルです。  
使用場所に合わせてお選びください。



サイドフレーム

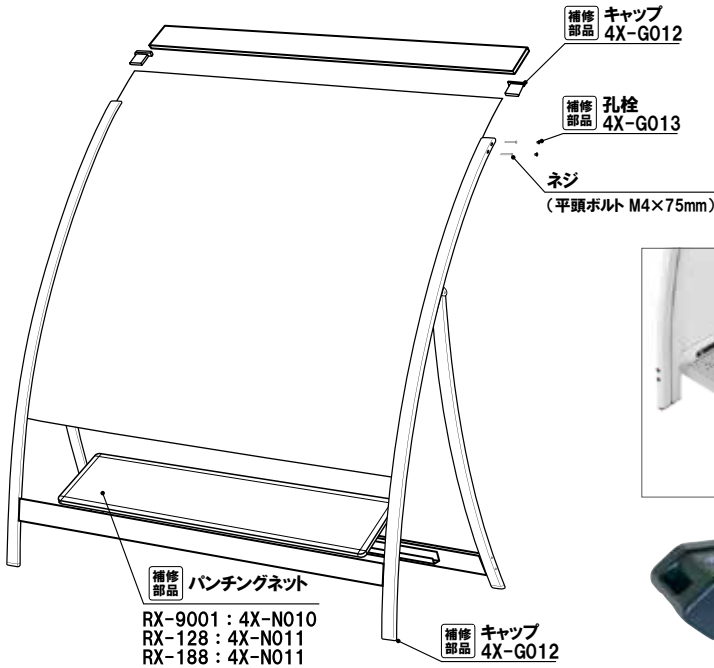


上下フレーム



面板交換方法

- ①本体上部のネジを4ヶ所取り外します。
  - ②面板押さえを取り外した後、エンドキャップを取り外し、面板をスライドして交換してください。
- ※別途、ドライバーが必要です。



補修部品 バンチングネット  
RX-9001 : 4X-N010  
RX-128 : 4X-N011  
RX-188 : 4X-N011

補修部品 キャップ 4X-G012



バンチングネット付き  
バンチングネットには、  
ウエイト等を  
置くことができます。

オプション

サインウエイト

¥2,000 (税抜価格) 020

重量 ■ 10.0kg (満水時)  
本体 ■ ポリエチレン  
推奨ウエイト数 ■ 最大3個まで  
(カタログNo.1 P.407 掲載)



補修部品

P.162 ~ 掲載



G012,

G013,



N010,N011