

MRL



片面

屋内

カタログNo.1 P.323 掲載

対象機種 MRL-024, MRL-034



MRL-024



よこ



折りたたみ時



うら

ネット部

ネットは、補充用のカタログやウエイトなどを置くことができます。



ラック部

透明 3mm のアクリルをポップックでとめています。棚板が透明なのでカタログの表紙全体が見えるようになっています。棚板に仕切りがないため、重ねての陳列や、サイズの異なるカタログも一緒に陳列できます。



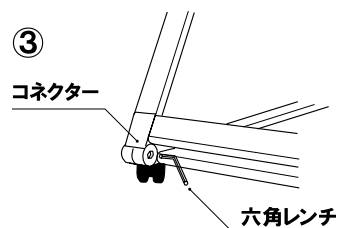
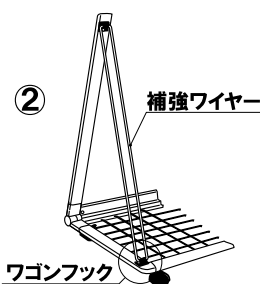
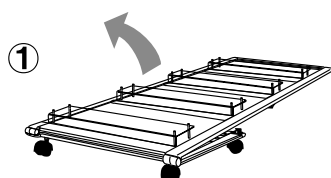
MRLシリーズ

フレームはアルミ押型材、コーナーは亜鉛ダイキャスト製です。

- フレーム
- 背板(ブラウンスモーク)
- 前板(透明)
- コーナー

組立方法

- ① 本体を起こします。
- ② 補強ワイヤーをワゴンフックに固定します。
- ③ コネクターの内側のボルトを付属の六角レンチで固定します。



補修部品

P.162 ~ 掲載



C002,



J009