

# LP

さりげなく空間を仕切ります。

## 特徴

- ・ 全体の雰囲気を壊さずに使用可能なシンプルタイプ
- ・ 空間に合わせてやすいクロームメッキとホワイトの2色展開
- ・ 美術館、展示スペースの間仕切りに最適

## 類似製品



JB-06LM

P.012 ~  
参考



TR-900

P.400 ~  
参考



写真は、LP-38 (ホワイト)・LP-380 (クローム)・LP-1200 (クローム) を使用しています。

## 構造・仕様

### ★選べる3タイプ

φ 200 の丸ベースタイプと、フォルムが印象的なポットベースタイプをご用意しております。面板付きもございますので、使用シーンに合わせてお選びください。



### ★上部

上部キャップを外し、バーを引っ掛けます。



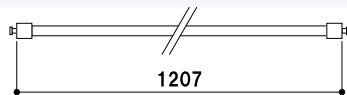
### ★バー取付位置 (LP-80)

十字方向に4箇所取付出来ます。



### ★バー取付位置 (LP-38・LP-380)

T字方向に3箇所取付出来ます。



## LP-1200

(ホワイト)

¥7,800 (税抜価格)

重量 ■ 0.4kg

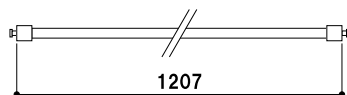
本体 ■ φ 12.7 スチール丸パイプ  
白塗装

エンド金具 ■ 真鍮クロームメッキ仕上

※特注寸法は1本から承ります。

(規格寸法以内での製作となります)

屋内 3日後  
出荷



## LP-1200

(クローム)

¥6,800 (税抜価格)

重量 ■ 0.4kg

本体 ■ φ 12.7 スチール丸パイプ  
クロームメッキ

エンド金具 ■ 真鍮クロームメッキ仕上

※特注寸法は1本から承ります。

(規格寸法以内での製作となります)

屋内 3日後  
出荷

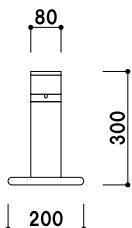


### LP-80

(クローム)

¥18,000 (税抜価格)

重量 ■ 1.7kg  
 本体 ■ アルミ押型材 クロームメッキ  
 ベース ■ ABS 樹脂  
 スチールウエイト入り



屋内 3日後出荷

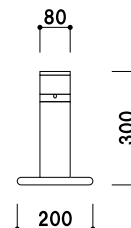


### LP-80

(ホワイト)

¥13,000 (税抜価格)

重量 ■ 1.7kg  
 本体 ■ アルミ押型材 白塗装  
 ベース ■ ABS 樹脂  
 スチールウエイト入り



屋内 3日後出荷

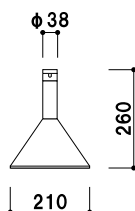


### LP-38

(クローム)

¥8,000 (税抜価格)

重量 ■ 0.8kg  
 本体 ■ アルミ押型材 クロームメッキ  
 ベース ■ ABS 樹脂  
 スチールウエイト入り



屋内 3日後出荷

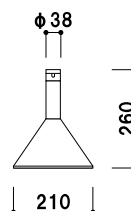


### LP-38

(ホワイト)

¥8,200 (税抜価格)

重量 ■ 0.8kg  
 本体 ■ アルミ押型材 白塗装  
 ベース ■ ABS 樹脂  
 スチールウエイト入り



屋内 3日後出荷

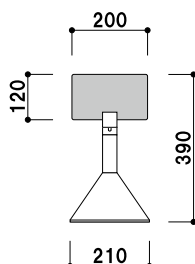


### LP-380

(クローム)

¥8,400 (税抜価格)

重量 ■ 0.9kg  
 本体 ■ アルミ押型材 クロームメッキ  
 ベース ■ ABS 樹脂  
 スチールウエイト入り  
 面板 ■ アクリル骨白 3mm  
 面板サイズ ■ 200 × 120mm



両面 屋内 3日後出荷

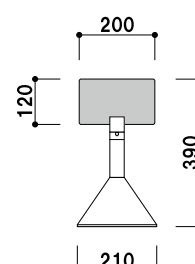


### LP-380

(ホワイト)

¥8,600 (税抜価格)

重量 ■ 0.9kg  
 本体 ■ アルミ押型材 白塗装  
 ベース ■ ABS 樹脂  
 スチールウエイト入り  
 面板 ■ アクリル骨白 3mm  
 面板サイズ ■ 200 × 120mm



両面 屋内 3日後出荷

※場合により、納期がかかる場合がございます。予めご了承ください。